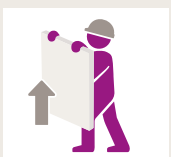


LES PANNEAUX CALOSTAT® SONT FACILES À MANIPULER. IL SUFFIT DE SUIVRE LES INDICATIONS SUIVANTES :



LIVRAISON

CALOSTAT® est livré sur palettes sous cartonnage de protection. Veuillez respecter les consignes de la fiche sécurité produit disponible au téléchargement sur le site www.calostat.com sous informations produit. Prenez garde de ne pas abîmer les plaques en ouvrant l'emballage et durant les manipulations à la verticale.



TRANSPORT VERTICAL

Les panneaux sont à transporter verticalement. Pour les soulever, écartez-les de quelques centimètres de la pile, pour ensuite les mettre debout. Ainsi, vous pourrez saisir les plaques par leur bord supérieur et les transporter simplement et de manière sûre. Pour les déposer, suivez le même processus dans le sens inverse.



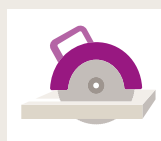
COINS ET BORDS

Les bords et coins des panneaux sont sensibles aux chocs qui peuvent les endommager. Les panneaux doivent de ce fait être transportés prudemment et stockés à l'horizontal.




DÉCOUPE MANUELLE

CALOSTAT® peut être découpé au cutter. Assurez-vous d'avoir un support antidérapant et résistant aux coupures. Utilisez un guide approprié pour une découpe droite.




DÉCOUPE À LA MACHINE

Les couteaux circulaires, scies circulaires et scies à rubans permettent de couper facilement et rapidement à la taille voulue les panneaux CALOSTAT®. Nous conseillons d'utiliser une denture fine pour éviter la formation de poussière.



PERÇAGE

Tous types de perceuses, y compris celles avec accus sont adaptées pour percer les panneaux CALOSTAT®. Assurez-vous d'utiliser un support adapté.



ÉQUIPEMENT

CALOSTAT® n'est ni toxique, ni dangereux pour l'humain et l'environnement. Nous conseillons cependant de respecter les indications de la fiche sécurité produit concernant l'équipement de protection individuel.



VIDÉO

Un tutoriel vidéo précisant la manipulation CALOSTAT® est à votre disposition sur notre site Internet.